



## **TAURAGĖS „AUŠROS“ PAGRINDINĖ MOKYKLA**

### **2016 METŲ I KETVIRČIO FINANSINIŲ ATASKAITŲ RINKINIO AIŠKINAMASIS RAŠTAS**

2016-03-31

#### **I. BENDROJI DALIS**

##### **1. Duomenys apie viešojo sektoriaus subjektą, parengusį finansinių ataskaitų rinkinį**

Tauragės „Aušros“ pagrindinė mokykla (toliau – įstaiga) – biudžetinė įstaiga, 1995 m. liepos mėn. 24 d įregistruota VĮ Registrų centre. Įmonės kodas 190469094, registracijos adresas Aerodromo g. 6, Tauragė. Įstaiga yra atskiras juridinis vienetas, turintis herbinį antspaudą ir atsiskaitomąją sąskaitą banke. Įstaigos steigėjas – Tauragės rajono savivaldybės taryba.

Įstaigos pagrindinė veikla – pagrindinis mokinių ugdymas.

Vidutinis darbuotojų skaičius per ataskaitinį ketvirtį – 60 darbuotojų.

##### **2. Informacija apie kontroliuojamus, asocijuotuosius ir kitus subjektus**

Įstaiga kontroliuojamų ir asocijuotųjų subjektų neturi.

##### **3. Informacija apie filialus ir struktūrinius padalinius**

Įstaiga filialų ir struktūrinių padalinių neturi.

##### **4. Svarbios sąlygos, kuriomis veikia įstaiga ir kurios gali paveikti tolesnę įstaigos veiklą**

Rajone mažėjant gimstamumui, jaunoms šeimoms išvykstant į užsienį mažėja mokinių skaičius mokykloje, todėl kasmet įstaigai skiriamas vis mažesnis finansavimas. Tai gali turėti įtakos tolimesnei įstaigos veiklai.

#### **II. APSKAITOS POLITIKA**

Tauragės „Aušros“ pagrindinėje mokykloje buhalterinė apskaita tvarkoma, finansinės ataskaitos rengiamos vadovaujantis Lietuvos Respublikos Viešojo sektoriaus apskaitos ir finansinės atskaitomybės standartais (VSAFAS), Lietuvos Respublikos Buhalterinės apskaitos, Lietuvos Respublikos Viešojo sektoriaus atskaitomybės, Lietuvos Respublikos biudžetinių įstaigų įstatymų ir kitų apskaitą reglamentuojančių teisės aktų reikalavimais.

Apskaitos politika įstaigoje 2016 m. I ketvirtį nebuvo keista, ji aprašyta 2015 m. metiniame finansinių ataskaitų rinkinio aiškinamajame rašte.

Apskaitai tvarkyti įstaigoje naudojama buhalterinė programa „Finansų apskaitos valdymo sistema“, kuri pritaikyta apskaitai tvarkyti pagal VSAFAS reikalavimus.

### III. PASTABOS

**1. Informacija apie neapibrėžtuosius įsipareigojimus, neapibrėžtąjį turtą ir jų pokyčius**  
Neapibrėžtųjų įsipareigojimų bei neapibrėžtojo turto įstaiga neturi.

**2. Informacija apie sprendimus dėl teisinių ginčų**


Teisinių ginčų bei sprendimų dėl jų nėra.

**3. Informacija apie reikšmingus įvykius po paskutinės tarpinio ataskaitinio laikotarpio dienos**

Reikšmingų įvykių po paskutinės tarpinio ataskaitinio laikotarpio dienos neįvyko.

Direktorė

Vyr. buhalterė



Snieguolė Bastakienė

Aušra Vaičiškaitė



Tauragės „Aušros“ pagrindinė mokykla  
190469094, Aerodromo g. 6, 72186 Tauragė

**FINANSINĖS BŪKLĖS ATASKAITA  
PAGAL 2016 M. KOVO MĖN. 31 D. DUOMENIS**

2016-03-31 Nr. 69-20

*Pateikimo valiuta ir tikslumas: eurai arba tikslumais euri*

| Eil. Nr.  | Straipsniai  | Pastabos Nr. | Paskutinė ataskaitinio laikotarpio diena | Paskutinė praejusio ataskaitinio laikotarpio diena |
|-----------|--|--------------|--|--|
| <b>A.</b> | <b>ILGALAIKIS TURTAS</b>   |              | <b>1074453,97</b>                        | <b>1081222,15</b>                                  |
| I.        | Nematerialusis turtas  |              | 12,68                                    | 14,52  |
| I.1       | Pletros darbai   |              |  |  |
| I.2       | Programinė įranga ir jos licencijos  |              | 12,68                                    | 14,52  |
| I.3       | Kitas nematerialusis turtas  |              |  |  |
| I.4       | Nebaigti projektai ir išankstiniai mokėjimai                               |              |  |  |
| I.5       | Prestižas  |              |  |  |
| II.       | Ilgalaikis materialusis turtas   |              | 1074441,29                               | 1081207,63   |
| II.1      | Žemė   |              |  |  |
| II.2      | Pastatai   |              | 1042176,33                               | 1046818,6  |
| II.3      | Infrastruktūros ir kiti statiniai  |              |  |  |
| II.4      | Nekilnojamosios kultūros vertybės  |              |  |  |
| II.5      | Mašinos ir įrenginiai  |              | 9048,15                                  | 9500,45  |
| II.6      | Transporto priemonės   |              |  |  |
| II.7      | Kilnojamosios kultūros vertybės  |              |  |  |
| II.8      | Baldai ir biuro įranga   |              | 9188,01                                  | 10489,20   |
| II.9      | Kitas ilgalaikis materialusis turtas                                       |              | 14028,78                                 | 14399,38   |
| II.10     | Nebaigta statyba ir išankstiniai mokėjimai                                 |              |  |  |
| III.      | Ilgalaikis finansinis turtas   |              |  |  |
| IV.       | Mineraliniai išteklių ir kitas ilgalaikis turtas                           |              |  |  |
| <b>B.</b> | <b>BIOLOGINIS TURTAS</b>   |              |  |  |
| <b>C.</b> | <b>TRUMPALAIKIS TURTAS</b>   |              | <b>87442,77</b>                          | <b>53470,46</b>                                    |
| I.        | Atsargos   |              | 23,28                                    | 68,31  |
| I.1       | Strateginės ir neliečiamosios atsargos                                     |              |  |  |
| I.2       | Medžiagos, žaliavos ir ūkinis inventorių                                   |              | 23,28                                    | 68,31  |
| I.3       | Nebaigta gaminti produkcija ir nebaigtos vykdyti sutartys                  |              |  |  |
| I.4       | Pagaminta produkcija, atsargos, skirtos parduoti (perduoti)                |              |  |  |
| I.5       | Ilgalaikis materialusis ir biologinis turtas, skirtas parduoti             |              |  |  |
| II.       | Išankstiniai apmokėjimai   |              | 1831,87                                  | 558,75   |
| III.      | Per vienus metus gautinos sumos  |              | 82066,86                                 | 52291,90   |
| III.1     | Gautinos trumpalaikės finansinės sumos                                     |              |  |  |
| III.2     | Gautini mokesčiai ir socialinės įmokos                                     |              |  |  |
| III.3     | Gautinos finansavimo sumos   |              | 13984,80                                 | 23308  |
| III.4     | Gautinos sumos už turto naudojimą, parduotas prekes, turta, paslaugas      |              | 179,47                                   | 186,19   |
| III.5     | Sukauptos gautinos sumos   |              | 67245,51                                 | 27525,15   |
| III.6     | Kitos gautinos sumos   |              | 657,08                                   | 1272,56  |
| IV.       | Trumpalaikės investicijos  |              |  |  |
| V.        | P pinigai ir pinigų ekvivalentai   |              | 3520,76                                  | 551,5  |
|           | IŠ VISO TURTO:   |              | 1161896,74                               | 1134692,61   |
| <b>D.</b> | <b>FINANSAVIMO SUMOS</b>   |              | <b>1092118,00</b>                        | <b>1106789,32</b>                                  |
| I.        | Iš valstybės biudžeto  |              | 147928,13                                | 149386,17  |
| II.       | Iš savivaldybės biudžeto   |              | 920674,1                                 | 926625,1   |
| III.      | Iš Europos Sąjungos, užsienio valstybių ir tarptautinių organizacijų       |              | 18044,78                                 | 24291,47   |
| IV.       | Iš kitų šaltinių   |              | 5470,99                                  | 6486,58  |
| <b>E.</b> | <b>ISIPAREIGOJIMAI</b>   |              | <b>68971,33</b>                          | <b>27717,10</b>                                    |
| I.        | Ilgalaikiai įsipareigojimai  |              |  |  |
| I.1       | Ilgalaikiai finansiniai įsipareigojimai                                    |              |  |  |
| I.2       | Ilgalaikiai atidejiniai  |              |  |  |
| I.3       | Kiti ilgalaikiai įsipareigojimai   |              |  |  |
| II.       | Trumpalaikiai įsipareigojimai  |              | 68971,33                                 | 27717,10   |
| II.1      | Ilgalaikių atidejinių einamųjų metų dalis ir trumpalaikiai atidejiniai     |              |  |  |
| II.2      | Ilgalaikių įsipareigojimų einamųjų metų dalis                              |              |  |  |
| II.3      | Trumpalaikiai finansiniai įsipareigojimai                                  |              |  |  |
| II.4      | Mokėtinės subsidijos, dotacijos ir finansavimo sumos                       |              |  |  |
| II.5      | Mokėtinės sumos (Europos Sąjungos biudžeta                                 |              |  |  |
| II.6      | Mokėtinės sumos (biudžetus ir fondus                                       |              |  |  |
| II.6.1    | Gražintinos finansavimo sumos  |              |  |  |
| II.6.2    | Kitos mokėtinės sumos biudžetui  |              |  |  |
| II.7      | Mokėtinės socialinės įmokos  |              |  |  |
| II.8      | Gražintini mokesčiai, įmokos ir jų permokos                                |              |  |  |
| II.9      | Tiekėjams mokėtinės sumos  |              | 7217,92                                  | 1141,72  |
| II.10     | Su darbo santykiais susiję įsipareigojimai                                 |              | 35570,01                                 | 2744,98  |
| II.11     | Sukauptos mokėtinės sumos  |              | 26183,4                                  | 23830,40   |
| II.12     | Kiti trumpalaikiai įsipareigojimai   |              |  |  |
| <b>F.</b> | <b>GRYNASIS TURTAS</b>   |              | <b>807,41</b>                            | <b>186,19</b>                                      |
| I.        | Dalininkų kapitalas  |              |  |  |
| II.       | Rezervai   |              |  |  |
| II.1      | Tikrosios vertės rezervas  |              |  |  |
| II.2      | Kiti rezervai  |              |  |  |
| III.      | Nuosavybės metodo įtaka  |              |  |  |
| IV.       | Sukauptas perviršis ar deficitas   |              | 807,41                                   | 186,19   |
| IV.1      | Einamųjų metų perviršis ar deficitas                                       |              | 621,22                                   | 186,19   |
| IV.2      | Ankstesnių metų perviršis ar deficitas                                     |              | 186,19                                   |  |
| <b>G.</b> | <b>MAŽUMOS DALIS</b>   |              |  |  |
|           | IŠ VISO FINANSAVIMO SUMŲ, ĮSIPAREIGOJIMŲ, GRYNŲJO TURTO IR MAŽUMOS DALIES: |              | 1161896,74                               | 1134692,61   |

Direktore

Vyr. buhalterė

*(paruša)* Snieguolė Bastakienė  
*(paruša)* Aušra Vaičiškauskaitė



Tauragės „Aušros“ pagrindinė mokykla  
190469094, Aerodromo g. 6, 72186 Tauragė

**VEIKLOS REZULTATŲ ATASKAITA  
PAGAL 2016 M. KOVO MĖN. 31 D. DUOMENIS**



2016-03-31 Nr. 69-21

*Pateikimo valiuta ir tikslumas: eurai arba tūkstančiais eurų*

| Eil. Nr.  | Straipsniai  | Pastabos Nr. | Ataskaitinis laikotarpis | Praėjęs ataskaitinis laikotarpis |
|-----------|--|--------------|--------------------------|----------------------------------|
| <b>A.</b> | <b>PAGRINDINĖS VEIKLOS PAJAMOS</b>   |              | <b>154304,28</b>         | <b>149207,14</b>                 |
| I.        | FINANSAVIMO PAJAMOS  |              | 153803,66                | 148999,38                        |
| I.1.      | Iš valstybės biudžeto  |              | 90993,60                 | 95236,74                         |
| I.2.      | Iš savivaldybių biudžetų   |              | 55338,21                 | 52734,03                         |
| I.3.      | Iš ES, užsienio valstybių ir tarptautinių organizacijų lėšų                  |              | 6456,26                  | 721,30                           |
| I.4.      | Iš kitų finansavimo šaltinių   |              | 1015,59                  | 307,31                           |
| II.       | MOKESČIŲ IR SOCIALINIŲ ĮMOKŲ PAJAMOS   |              |                          |                                  |
| III.      | PAGRINDINĖS VEIKLOS KITOS PAJAMOS  |              | 500,62                   | 207,76                           |
| III.1.    | Pagrindinės veiklos kitos pajamos  |              | 500,62                   | 207,76                           |
| III.2.    | Pervestinių pagrindinės veiklos kitų pajamų suma                             |              |                          |                                  |
| <b>B.</b> | <b>PAGRINDINĖS VEIKLOS SĄNAUDOS</b>  |              | <b>154246,56</b>         | <b>149256,55</b>                 |
| I.        | DARBO UŽMOKESČIO IR SOCIALINIO DRAUDIMO                                      |              | 124901,22                | 119943,38                        |
| II.       | NUSIDĖVĖJIMO IR AMORTIZACIJOS  |              | 6768,18                  | 7573,97                          |
| III.      | KOMUNALINIŲ PASLAUGŲ IR RYŠIŲ  |              | 13136,60                 | 19381,06                         |
| IV.       | KOMANDIRUOČIŲ  |              | 5030,00                  | 133,98                           |
| V.        | TRANSPORTO   |              | 123,30                   | 179,78                           |
| VI.       | KVALIFIKACIJOS KĖLIMO  |              | 437,90                   | 149,32                           |
| VII.      | PAPRASTOJO REMONTO IR EKSPLOATAVIMO  |              |                          |                                  |
| VIII.     | NUVERTĖJIMO IR NURAŠYTŲ SUMŲ   |              |                          |                                  |
| IX.       | SUNAUDOTŲ IR PARDUOTŲ ATSARGŲ SAVIKAINA                                      |              | 3105,45                  | 1287,56                          |
| X.        | SOCIALINIŲ ĮSMOKŲ  |              |                          |                                  |
| XI.       | NUOMOS   |              |                          |                                  |
| XII.      | FINANSAVIMO  |              |                          |                                  |
| XIII.     | KITŲ PASLAUGŲ  |              | 743,91                   | 607,50                           |
| XIV.      | KITOS  |              |                          |                                  |
| <b>C.</b> | <b>PAGRINDINĖS VEIKLOS PERVERŠIS AR DEFICITAS</b>                            |              | <b>57,72</b>             | <b>-49,41</b>                    |
| <b>D.</b> | <b>KITOS VEIKLOS REZULTATAS</b>  |              | <b>563,50</b>            | <b>638,72</b>                    |
| I.        | KITOS VEIKLOS PAJAMOS  |              | 563,50                   | 638,72                           |
| II.       | PERVESTINOS Į BIUDŽETĄ KITOS VEIKLOS PAJAMOS                                 |              |                          |                                  |
| III.      | KITOS VEIKLOS SĄNAUDOS   |              |                          |                                  |
| <b>E.</b> | <b>FINANSINĖS IR INVESTICINĖS VEIKLOS REZULTATAS</b>                         |              |                          |                                  |
| <b>F.</b> | <b>APSKAITOS POLITIKOS KEITIMO IR ESMINIŲ APSKAITOS KLAIDŲ TAISYMO ĮTAKA</b> |              |                          |                                  |
| <b>G.</b> | <b>PELNO MOKESTIS</b>  |              |                          |                                  |
| <b>H.</b> | <b>GRYNASIS PERVERŠIS AR DEFICITAS PRIEŠ NUOSAVYBĖS METODO ĮTAKĄ</b>         |              | <b>621,22</b>            | <b>589,31</b>                    |
| <b>I.</b> | <b>NUOSAVYBĖS METODO ĮTAKA</b>   |              |                          |                                  |
| <b>J.</b> | <b>GRYNASIS PERVERŠIS AR DEFICITAS</b>                                       |              | <b>621,22</b>            | <b>589,31</b>                    |
| I.        | TENKANTIS KONTROLIUOJANČIAJAM SUBJEKTUI                                      |              |                          |                                  |
| II.       | TENKANTIS MAŽUMOS DALIAI   |              |                          |                                  |

Direktorė

Vyr.buhalterė

  
(parašas)  
  
(parašas)

Snieguolė Bastakienė

Aušra Vaičiukauskaitė



FINANSAVIMO SUMOS PAGAL ŠALTINĮ, TIKSLINĘ PASKIRTĮ IR JŲ POKYČIAI PER ATASKAITINĮ LAIKOTARPĮ

| Eil. Nr. | Finansavimo sumos   | Finansavimo sumų likutis ataskaitinio laikotarpio pradžioje | Per ataskaitinį laikotarpį                                      |                                |                              |  |  |  |  |                               |   | Finansavimo sumų likutis ataskaitinio laikotarpio pabaigoje |
|----------|---|---|---|--------------------------------|------------------------------|--|--|--|--|-------------------------------|---|---|
|          |   |   | Finansavimo sumos (gautos), išskyrus neatlygintinai gautą turtą | Finansavimo sumų pergrupavimas | Neatlygintinai gautas turtas | Perduota kitiems viešojo sektoriaus subjektams | Finansavimo sumų sumažėjimas dėl turto pardavimo | Finansavimo sumų sumažėjimas dėl jų panaudojimo savo veiklai | Finansavimo sumų sumažėjimas dėl jų perdavimo ne viešojo sektoriaus subjektams | Finansavimo sumos (grąžintos) | Finansavimo sumų (gautinų) pasikeitimas |   |
| 1        | 2   | 3   | 4   | 5                              | 6                            | 6  | 8  | 9  | 10   | 11                            | 12                                      | 13  |
| 1.       | Iš valstybės biudžeto (išskyrus valstybės biudžeto asignavimų dalį, gautą iš Europos Sąjungos, užsienio valstybių ir tarptautinių organizacijų):  | 149386,17   | 69467,79  |                                | 0                            |  |  | 70925,83   |  |                               |   | 147928,13   |
| 1.1.     | nepiniginiam turtui įsigyti   | 149330,70   | 92,25   |                                |                              |  |  | 1540,83  |  |                               |   | 147882,12   |
| 1.2.     | kitoms išlaidoms kompensuoti  | 55,47   | 69375,54  |                                |                              |  |  | 69385,00   |  |                               |   | 46,01   |
| 2.       | Iš savivaldybės biudžeto (išskyrus savivaldybės biudžeto asignavimų dalį, gautą iš Europos Sąjungos, užsienio valstybių ir tarptautinių organizacijų):  | 926625,10   | 30796,24  |                                |                              |  |  | 36747,24   |  |                               |   | 920674,1  |
| 2.1.     | nepiniginiam turtui įsigyti   | 925526,48   | 1477,91   |                                |                              |  |  | 6363,80  |  |                               |   | 920640,59   |
| 2.2.     | kitoms išlaidoms kompensuoti  | 1098,62   | 29318,33  |                                |                              |  |  | 30383,44   |  |                               |   | 33,51   |
| 3.       | Iš Europos Sąjungos, užsienio valstybių ir tarptautinių organizacijų (finansavimo sumų dalis, kuri gaunama iš Europos Sąjungos, neįskaitant finansavimo sumų iš valstybės ar savivaldybės biudžetų ES projektams finansuoti): | 24291,47  | 9323,20   |                                | 0                            |  |  | 6246,69  |  |                               | -9323,20                                | 18044,78  |
| 3.1.     | nepiniginiam turtui įsigyti   | 2544,66   |   | 210,73                         |                              |  |  | 748,74   |  |                               |   | 2006,65   |
| 3.2.     | kitoms išlaidoms kompensuoti  | 21746,81  | 9323,20   | -210,73                        |                              |  |  | 5497,95  |  |                               | -9323,20                                | 16038,13  |
| 4.       | Iš kitų šaltinių:   | 6486,58   |   |                                |                              |  |  | 1015,59  |  |                               |   | 5470,99   |
| 4.1.     | nepiniginiam turtui įsigyti   | 4373,89   |   | 720,00                         |                              |  |  | 1015,59  |  |                               |   | 4078,3  |
| 4.2.     | kitoms išlaidoms kompensuoti  | 2112,69   |   | -720,00                        |                              |  |  |  |  |                               |   | 1392,69   |
| 5.       | Iš viso finansavimo sumų  | 1106789,32  | 109587,23   |                                | 0                            |  |  | 114935,35  |  |                               | -9323,20                                | 1092118,00  |

\* Šioje skiltyje rodomas finansavimo sumų pergrupavimas, praėjusio ataskaitinio laikotarpio klaidų taisymas ir valiutos kurso įtaka pinigų likučiams, susijusiems su finansavimo sumomis